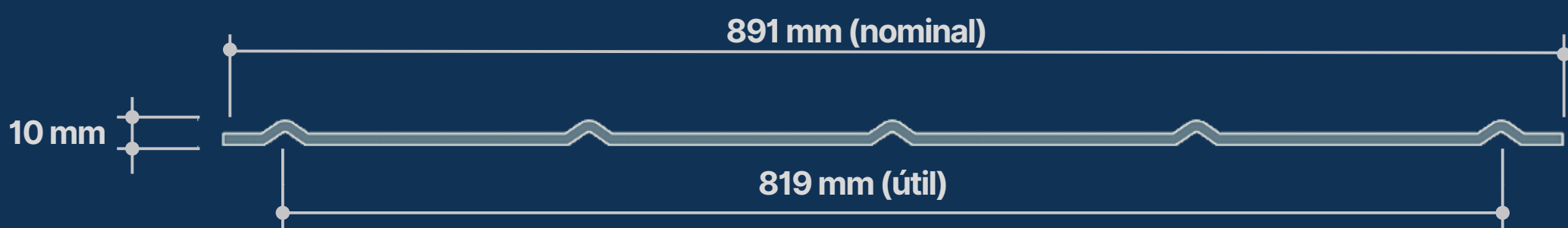




## PLANCHA **5V ZINC**



5V ZA 0,30x891x2,00	\$	6.050
5V ZA 0,30x891x2,50	\$	7.550
5V ZA 0,30x891x3,00	\$	9.050
5V ZA 0,30x891x3,50	\$	10.550

5V ZA 0,35x891x2,00	\$	6.850
5V ZA 0,35x891x2,50	\$	8.550
5V ZA 0,35x891x3,00	\$	10.250
5V ZA 0,35x891x3,50	\$	12.000

PRECIOS UNITARIOS CON IVA INCLUIDO


 +569 9801 2101 +569 9202 1453

CAMINO INTERNACIONAL 5415 - GALPÓN A1-2 - VIÑA DEL MAR

VIGENCIA DE PRECIOS DESDE EL 11.03.24



# PLANCHA ACANALADA ZINC



ACANALADA ZA 0,30x851x2,00	\$	6.050
ACANALADA ZA 0,30x851x2,50	\$	7.550
ACANALADA ZA 0,30x851x3,00	\$	9.050
ACANALADA ZA 0,30x851x3,66	\$	11.000

ACANALADA ZA 0,35x851x2,00	\$	6.850
ACANALADA ZA 0,35x851x2,50	\$	8.550
ACANALADA ZA 0,35x851x3,00	\$	10.250
ACANALADA ZA 0,35x851x3,66	\$	12.500

# PLANCHA ACANALADA COLOR

ACANALADA COLOR 0,35x851x3,66	\$	17.000
-------------------------------	----	--------



NEGRO



TERRACOTA

PRECIOS UNITARIOS CON IVA INCLUIDO



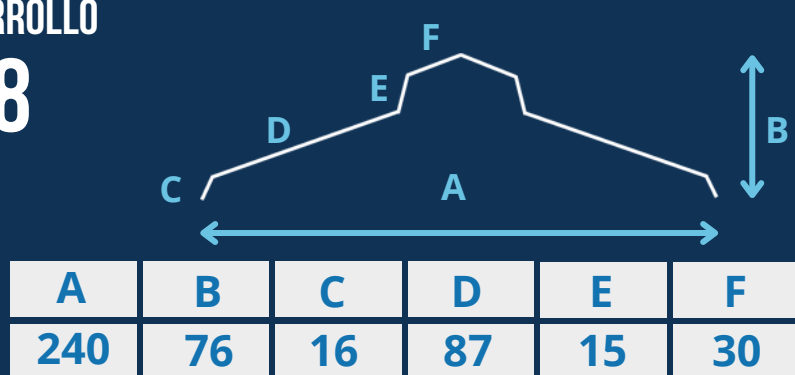
+569 9801 2101 +569 9202 1453

CAMINO INTERNACIONAL 5415 - GALPÓN A1-2 - VIÑA DEL MAR

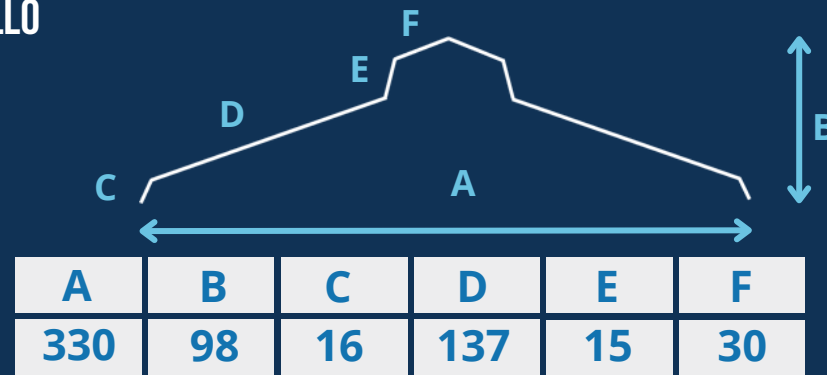
VIGENCIA DE PRECIOS DESDE EL 11.03.24

# CABALLETE

DESARROLLO  
308



DESARROLLO  
408



\*MEDIDAS EN MILÍMETROS

## ZINC

CUMBRERA ZINC

0,35x307x3,00 \$ 5.000

CUMBRERA ZINC

0,35x407x3,00 \$ 7.000

## COLOR

CUMBRERA TERRACOTA

0,35x407x3000 \$ 9.000

CUMBRERA NEGRA

0,35x407x3000 \$ 9.000



NEGRO



TERRACOTA

PRECIOS UNITARIOS CON IVA INCLUIDO



+569 9801 2101 +569 9202 1453

CAMINO INTERNACIONAL 5415 - GALPÓN A1-2 - VIÑA DEL MAR

VIGENCIA DE PRECIOS DESDE EL 05.10.23

# TORNILLOS PARA TECHO



CAJA 100 UN TORN  
AP EPDM 2 1/2"

**\$7.000**

Código 64138



CAJA 100 UN TORN AP  
METAL MADERA 2 1/2"

**\$10.000**

Código 65229

PRECIOS UNITARIOS CON IVA INCLUIDO



+569 9801 2101 +569 9202 1453

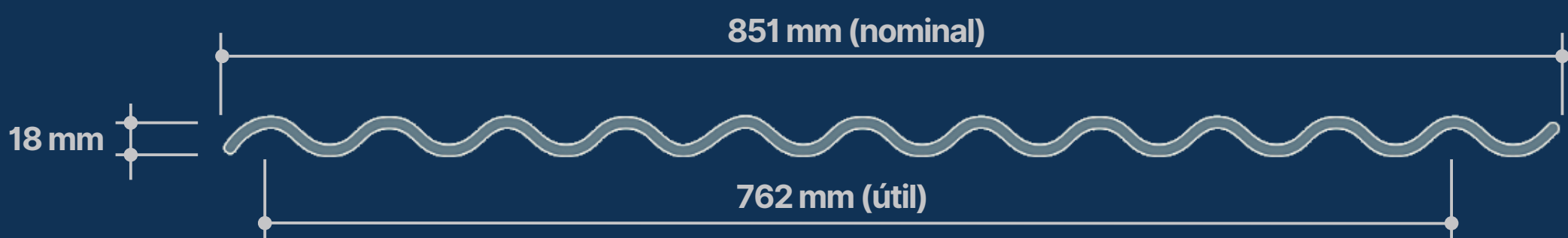
CAMINO INTERNACIONAL 5415 - GALPÓN A1-2 - VIÑA DEL MAR

VIGENCIA DE PRECIOS DESDE EL 05.10.23



 PANELESmaule

## PLANCHA ACANALADA



SE DEBE DIVIDIR EL LARGO DE LA SECCIÓN A CUBRIR POR EL ANCHO ÚTIL DE LA PLANCHA.

EJEMPLO:

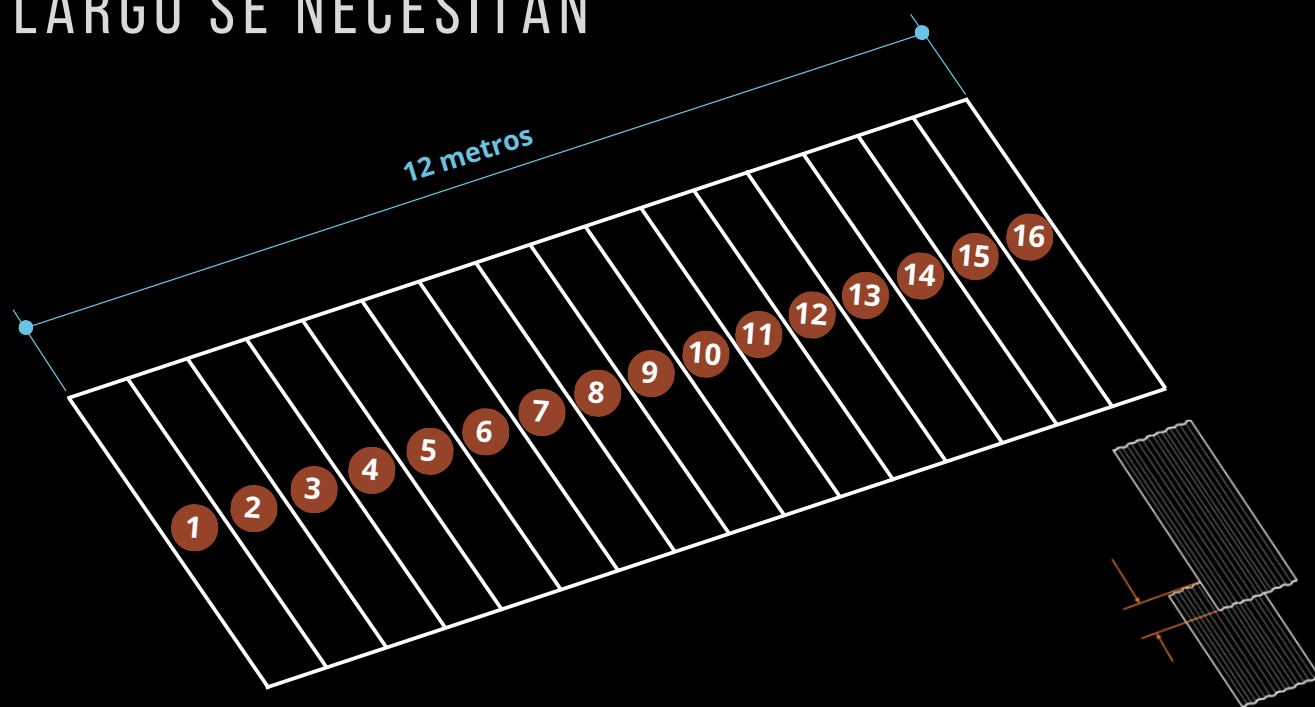
LARGO SECCIÓN: 12 M

ANCHO ÚTIL: 762 MM (0,762 M)

CANTIDAD PLANCHAS:  $12\text{M} / 0,762\text{M} = 15,7$  PLS

SE DEBE APROXIMAR AL NÚMERO ENTERO SUPERIOR, PARA ESTE CASO, PARA 13 M DE LARGO SE NECESITAN

16 PLANCHAS



SI EL LARGO DEL AGUA ES MAYOR QUE EL DE LA PLANCHA SE RECOMIENDA UN TRASLAPO LONGITUDINAL MÍNIMO DE 20 CM



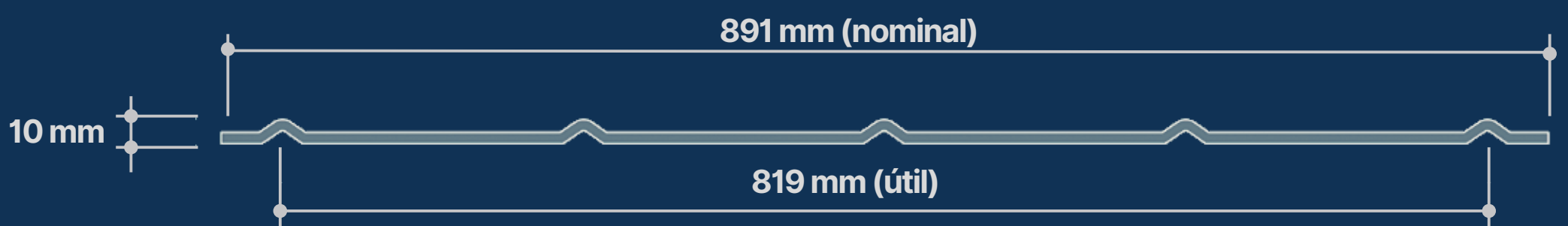
+569 9801 2101 +569 9202 1453

CAMINO INTERNACIONAL 5415 - GALPÓN A1-2 - VIÑA DEL MAR



 PANELESmaule

## PLANCHA 5V



SE DEBE DIVIDIR EL LARGO DE LA SECCIÓN A CUBRIR POR EL ANCHO ÚTIL DE LA PLANCHA.

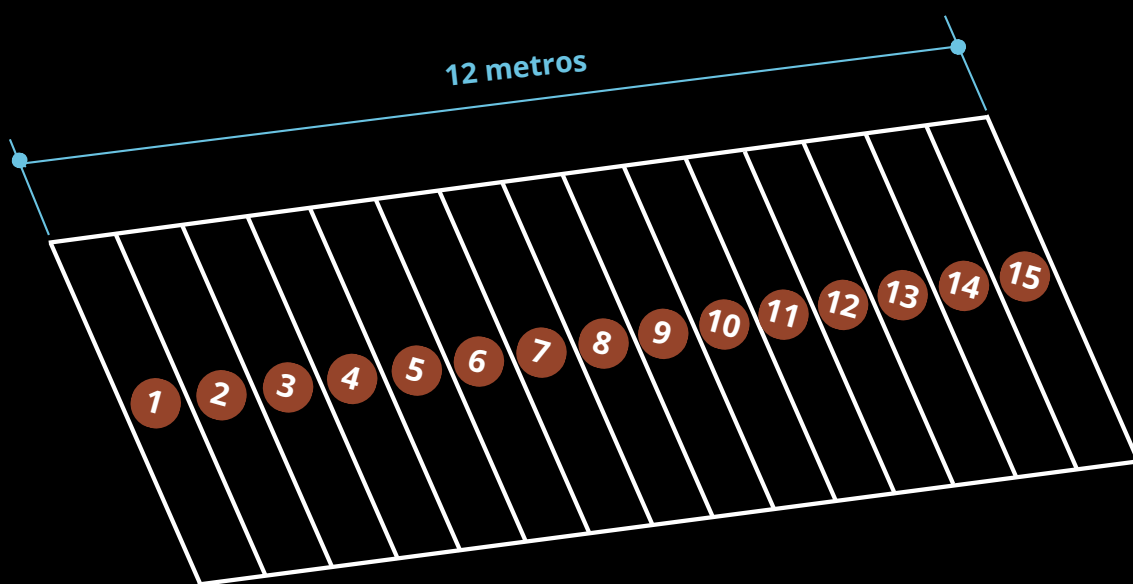
LARGO SECCIÓN: 12 M

ANCHO ÚTIL: 819 MM (0,819 M)

CANTIDAD PLANCHAS:  $12M / 0,819M = 14,6$  PLS

SE DEBE APROXIMAR AL NÚMERO ENTERO SUPERIOR, PARA ESTE CASO, PARA 13 M DE LARGO SE NECESITAN

15 PLANCHAS



SI EL LARGO DEL AGUA ES MAYOR QUE EL DE LA PLANCHA SE RECOMIENDA UN TRASLAPO LONGITUDINAL MÍNIMO DE 20 CM



+569 9801 2101 +569 9202 1453

CAMINO INTERNACIONAL 5415 - GALPÓN A1-2 - VIÑA DEL MAR