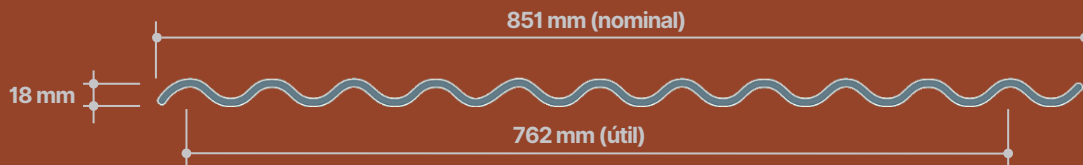



# PLANCHA DE ZINC ACANALADA

Para usar como cubierta en techumbre y muros, de gran versatilidad y resistencia.

- Plancha conformada en Chile, fabricación propia.
- Lámina de acero revestida en sus dos caras por una aleación de zinc + aluminio, lo que le otorga mayor protección a la corrosión.
- Liviana y de alta resistencia.
- Fácil de manejar en la instalación y almacenaje.
- Menor costo de instalación y totalmente impermeable.



## CARACTERÍSTICAS TÉCNICAS

| Terminación | Espesor (mm)       | Usos                     | Pendiente Mínima |
|-------------|--------------------|--------------------------|------------------|
| Zinc Alum   | 0,30 - 0,35 - 0,40 | Revestimiento / Cubierta | 10%              |

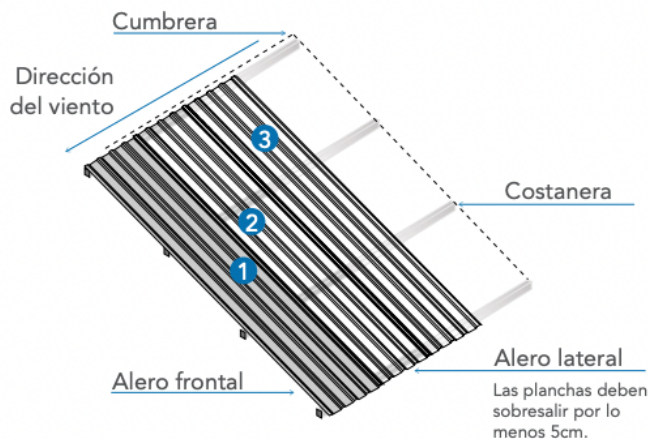
Largos estándar : 2,00 m - 2,50 m - 3,00 m y 3,66 m

Largos especiales: 4,00 m a 6,00 m y cualquier subdivisión entre ellos de 10 cm (Ej: 4,20 m)

Consultar por factibilidad para largos mayores a 6,00 m.

Consultar por factibilidad para subdivisiones menores a 10 cm.

## SECUENCIA DE MONTAJE



**SAN BERNARDO**  
(FÁBRICA)  
LOS PINOS 32  
GALPÓN 37  
+56 9 6693 7089  
+56 9 3899 7460

**SAN ANTONIO**  
DOMINGO  
FERNÁNDEZ CONCHA  
590  
+56 9 4643 8971  
+56 9 7609 5052

**VIÑA DEL MAR**  
CAMINO  
INTERNACIONAL 5415  
GALPÓN A1-2  
+569 9801 2101  
+569 9202 1453

**PADRE LAS CASAS**  
GUIDO BECK DE  
RAMBERGA 766  
MÓDULO 6  
+569 8353 3084  
+569 8763 9762