


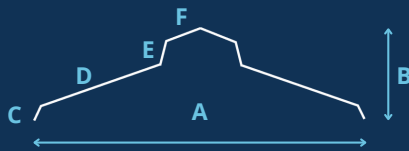
HOJALATERÍA CABALLETE CUMBRERA

Cumple la función de dar terminación en la cumbre del techo, y permite un correcto sellado de la cubierta.

- Fabricado en lámina de acero revestida en sus dos caras por una aleación de zinc + aluminio, lo que le otorga mayor protección a la corrosión.
- Producto seguro y rápido de instalar
- Largo hasta 3 metros.
- En colores, con film plástico para proteger durante el traslado e instalación. (Desprender film una vez instalado el producto)



DESARROLLO
308



A	B	C	D	E	F
240	76	16	87	15	30

DESARROLLO
408




A	B	C	D	E	F
330	98	16	137	15	30


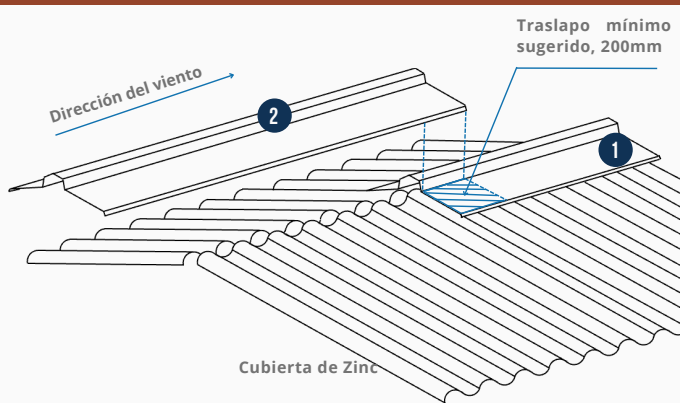
* MEDIDAS EN MILÍMETROS

CARACTERÍSTICAS TÉCNICAS

Terminación	Espesor (mm)	Usos	Pendiente Mínima
Zinc Alum	0,30 - 0,35 - 0,40	Cubierta	No aplica
Prepintado	0,35		
Colores	● Negro	● Terracota	



SECUENCIA DE MONTAJE



SAN BERNARDO
(FÁBRICA)
LOS PINOS 32
GALPÓN 37
+56 9 6693 7089
+56 9 3899 7460

SAN ANTONIO
DOMINGO
FERNÁNDEZ CONCHA
590
+56 9 4643 8971
+56 9 7609 5052

VIÑA DEL MAR
CAMINO
INTERNACIONAL 5415
GALPÓN A1-2
+569 9801 2101
+569 9202 1453

PADRE LAS CASAS
GUIDO BECK DE
RAMBERGA 766
MÓDULO 6
+569 8353 3084
+569 8763 9762